

SAN PABLO DE HEREDIA



Alcaldía

Municipalidad de San Pablo de Heredia

Informe Anual de Labores 2018-2019

Presentación

- El presente documento cumple con los requerimientos establecidos en el artículo 17, Inciso g), del Código Municipal, que establece la obligación del Alcalde de cada cantón de presentar un informe anual de rendición de cuentas, de su labor para ser conocido por el Concejo Municipal y los vecinos del cantón, en la primera quincena del mes de marzo.
- Comprende la labor realizada durante el año 2018 y sus resultados, lo que se considera muestra un panorama de la situación actual de la gestión municipal bajo el lineamiento establecido en el Plan Cantonal de Desarrollo Humano, el Plan Estratégico Municipal y el Plan de Gobierno de la Alcaldía.

Estructura del Informe

- Misión
- Visión
- Valores
- Hacienda Municipal
- Servicios Públicos
- Desarrollo Urbano

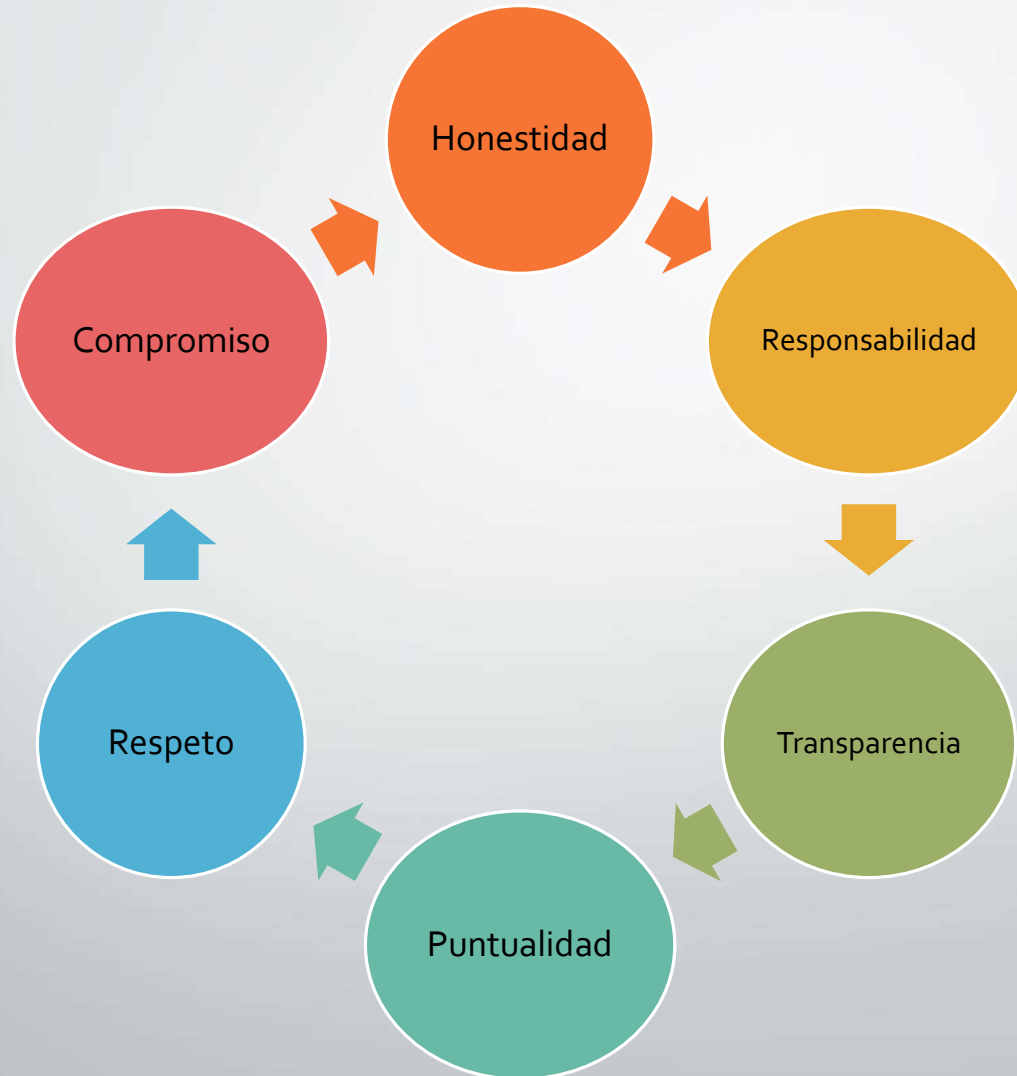
Misión

- La Municipalidad de San Pablo de Heredia, planifica, regula, y promueve el desarrollo integral sustentable y competitivo del cantón; a través de la prestación de servicios de calidad y la ejecución de proyectos de desarrollo social y humano, fortaleciendo la participación ciudadana, la rendición de cuentas, con el mejor talento humano y el uso de las mejores herramientas tecnológicas.

Visión

- Ser una Municipalidad líder en gestión administrativa de Gobierno local, con altos estándares de eficacia, eficiencia, y efectividad, que garanticen equidad e inclusión, desarrollo social y humano, para que el Cantón de San Pablo de Heredia alcance los más altos niveles de competitividad.

Valores



- 
- Dirección Hacienda Municipal

Presupuesto 2018

Ordinario:
₡4.150.399.563,77

Extraordinario 1:
₡386.418.427,75

Total presupuesto:
₡4.536.817.991,53

Detalle Distribución del Ingreso

Período 2018

MUNICIPALIDAD DE SAN PABLO DE Heredia						
DETALLE DEL COMPORTAMIENTO DEL INGRESO						
PRINCIPALES RUBROS DE INGRESO						
PRESUPUESTO 2018 (IV TRIM)						
Rubro	Presupuesto Acumulado	Ingreso Acumulado (III TRIM)	Ingreso (III Semestre)	IV Total Ingreso	Porcentaje de Ingreso	Faltante/Exceso de Recaudación
Impuesto sobre la propiedad de bienes inmuebles	1.350.000.000,00	954.963.822,56	293.369.825,00	1.248.333.647,56	92%	101.666.352,44
Impuestos específicos sobre la construcc	140.000.000,00	164.655.495,00	16.799.215,00	181.454.710,00	130%	-41.454.710,00
Patentes de licores	35.000.000,00	24.814.270,00	6.760.535,00	31.574.805,00	90%	3.425.195,00
Patentes Municipales	450.000.000,00	379.357.845,00	65.265.794,00	444.623.639,00	99%	5.376.361,00
Timbres municipales (por hipotecas y cédulas hipo	93.000.000,00	82.495.843,36	21.703.892,31	104.199.735,67	112%	-11.199.735,67
Timbre Pro-parques Nacionales.	9.000.000,00	7.310.021,03	1.453.142,00	8.763.163,03	97%	236.836,97
Servicios de recaudación	22.400.000,00	11.803.400,00	2.216.400,00	14.019.800,00	63%	8.380.200,00
Servicios de cementerio	45.000.000,00	32.190.292,00	10.884.271,00	43.074.563,00	96%	1.925.437,00
Servicios de recolección de basura	309.000.000,00	241.061.486,00	86.963.511,00	328.024.997,00	106%	-19.024.997,00
Servicios de aseo de vías y sitios públicos	90.000.000,00	76.341.264,60	23.357.386,00	99.698.650,60	111%	-9.698.650,60
Servicio de mantenimiento de parques y obras de c	122.000.000,00	100.281.425,64	30.598.146,00	130.879.571,64	107%	-8.879.571,64
Otros servicios comunitarios	67.866.000,00	58.699.228,00	25.223.051,00	83.922.279,00	124%	-16.056.279,00
Intereses sobre títulos valores del Gobierno Central	13.000.000,00	8.049.814,14	4.637.203,18	12.687.017,32	98%	312.982,68
Multas varias	3.000.000,00	1.135.755,00	1.257.525,00	2.393.280,00	80%	606.720,00
Intereses moratorios por atraso en pago de impues	23.000.000,00	23.967.039,00	5.643.634,00	29.610.673,00	129%	-6.610.673,00
Intereses moratorios por atraso en pago de bienes	21.000.000,00	19.829.145,00	5.165.574,00	24.994.719,00	119%	-3.994.719,00
Ingresos por venta de certificaciones del registro na	14.000.000,00	7.017.050,00	1.316.707,00	8.333.757,00	60%	5.666.243,00
Totales	2.807.266.000,00	2.193.973.196,33	602.615.811,49	2.796.589.007,82	100%	10.676.992,18

Principales Transferencias

MUNICIPALIDAD DE SAN PABLO DE Heredia
 DETALLE DEL COMPORTAMIENTO DEL INGRESO
 PRINCIPALES RUBROS DE INGRESO TRANSFERENCIAS
 PRESUPUESTO 2018 (IV TRIM)

Rubro	Presupuesto Acumulado	Ingreso Acumulado	Ingreso (III Trimestre TRIM)	IV Total Ingreso	Porcentaje de Ingreso
Transferencias corrientes de Órganos Desconcentrados	26.897.500,00	7.937.121,40	4.762.272,90	-	0%
Consejo Nacional de Política Pública de la persona joven (ley 8261)	5.448.098,50	-	5.448.099,00	5.448.099,00	100%
IFAM Ley de licores	6.782.166,00	2.383.910,06	1.915.804,72	4.299.714,78	63%
Ley de Simplificación 8114	308.484.599,27	154.242.299,75	149.905.326,25	304.147.626,00	99%
Aporte del Gobierno para caminos	2.839.700,00	2.604.113,61	-	2.604.113,61	92%
Fondo de Preinversión de Mideplan	26.897.500,00	7.937.121,40	4.762.272,90	12.699.394,30	47%
Partidas Específicas	0,00	0,00	6.282.537,00	6.282.537,00	
Totales	377.349.563,77	175.104.566,22	173.076.312,77	335.481.484,69	89%

Distribución de Gasto por Programa

MUNICIPALIDAD DE SAN PABLO				
RELACION GASTO REAL / GASTO PRESUPUESTADO				
AL CUARTO TRIMESTRE DEL 2018				
CODIGO	PROGRAMA	PRESUPUESTO ACTUALIZADO	GASTO ACTUALIZADO AL EJECUTADO IV TRIM	%
5,01	PROGRAMA I ADMINISTRACION	1.474.491.458,63	957.275.633,57	65%
5,02	SERVICIOS COMUNALES	1.415.413.500,39	1.129.396.164,58	80%
5,03	PROGRAMA III	1.635.901.051,84	659.628.239,35	40%
5,04	PROGRAMA IV PARTIDAS ESPECIF	11.011.985,69	3.883.830,45	35%
		4.536.817.996,55	2.750.183.867,95	

Liquidación del Presupuesto 2018.

MUNICIPALIDAD DE SAN PABLO DE HEREDIA LIQUIDACIÓN DEL PRESUPUESTO DEL AÑO 2018

En colones

	PRESUPUESTO	REAL ¹	DIFERENCIA
INGRESOS	4.536.817.991,53	3.536.187.790,16	1.000.630.201,37
Menos:			
EGRESOS	4.536.817.991,53	2.750.183.867,95	1.786.634.123,58
SALDO TOTAL		786.003.922,21	
Más:	0,00		
Notas de crédito sin contabilizar 2018	0,00		
Menos:	0,00		
Notas de débito sin registrar 2018	0,00		
SUPERÁVIT / DÉFICIT		786.003.922,21	
Menos: Saldos con destino específico		746.547.853,91	
SUPERÁVIT LIBRE/DÉFICIT		39.456.068,30	

DETALLE SUPERÁVIT ESPECÍFICO:

Fondo de Desarrollo Municipal, 8% del IBI, Ley N° 7509	597,92
Junta Administrativa del Registro Nacional, 3% del IBI, Leyes 7509 y 7729	6.033.704,49
Juntas de educación, 10% impuesto territorial y 10% IBI, Leyes 7509 y 7729	124.833.364,76
Organismo de Normalización Técnica, 1% del IBI, Ley N° 7729	2.011.234,83
Fondo del Impuesto sobre bienes inmuebles, 76% Ley N° 7729	57.613,56
Fondo programas deportivos 50% espectáculos públicos	1.327.500,00
Comité Cantonal de Deportes	5.579.087,58
Ley N°7788 10% aporte CONAGEBIO	60.289,69
Ley N°7788 70% aporte Fondo Parques Nacionales	148.967,94
Ley N°7788 30% Estrategias de protección medio ambiente	6.670.065,68
Fondo Ley Simplificación y Eficiencia Tributarias Ley N° 8114	4.447.603,35
Proyectos y programas para la Persona Joven	11.568.901,42
Consejo Nacional de la Persona Adulta Mayor (CONAPAM)	1.586.429,31
Fondo Aseo de Vías	28.218.274,30
Fondo recolección de basura	146.149.766,64
Fondo cementerio	17.913.006,44
Fondo de parques y obras de ornato	57.037.467,08
Saldo de partidas específicas	13.410.692,47
FODESAF CONAPAM	1.586.428,37
Compromisos 2017 pendiente de liquidación 30 junio 2018	31.975.125,40
Compromisos 2018	102.202.505,00
Compromisos 2018 Ley 8114	183.729.227,70

746.547.853,91

Cumplimiento de Metas

MUNICIPALIDAD DE SAN PABLO

Grado de cumplimiento de las metas del Plan Operativo Anual 2018

AL 31 DE DICIEMBRE DE 2018

Variable	Cumplimiento de metas					
	Mejora		Operativas		General	
	Programado	Alcanzado	Programado	Alcanzado	Programado	Alcanzado
Programa I	100%	0%	100%	94%	100%	90%
Programa II	100%	69%	100%	86%	100%	85%
Programa III	100%	49%	100%	94%	100%	63%
Programa IV	100%	25%	0%	0%	100%	25%
General (Todos los programas)	100%	36%	75%	69%	100%	66%

Nota: Este cuadro que debe ser remitido a la Contraloría General antes del 16 de febrero del periodo 2019

- 
- Dirección Servicios Públicos

Están adscritas a la Dirección de servicios públicos las siguientes unidades administrativas:

- Plataforma de Servicios,
- Policía Municipal,
- Archivo Central,
- Desarrollo Social Inclusivo
- Gestión Ambiental.
- Los centros municipales:
 - Centro del Conocimiento,
 - Centro Cultural y Escuela de Música,
 - Centro de Atención al Adulto Mayor,
 - Centro de Cuido y Desarrollo Integral (CECUDI)

Proyectos Alcaldía.

- **Convenio entre la Municipalidad de San Pablo de Heredia y Equipamientos Urbanos de Costa Rica S.A. para la colocación, mejoramiento y modernización de mobiliario urbano (para buses, mupis y otros), en el Cantón de San pablo de Heredia.**
- En octubre del 2018 se firmó por parte del Alcalde Municipal el convenio para la modernización de las Paradas de Buses en todo el Cantón, el proyecto tiene como finalidad cambiar 125 paradas de buses en varias etapas.
- La primera etapa son 65 paradas y al cierre de este informe están colocadas 11 de las mismas.
- **Parques Infantiles, zonas comunales, reparación de Juegos Infantiles de madera.**
- La intervención de los mismos básicamente es reparación de mallas ciclón, construcción de mallas ciclón, (perimetral), reparación y pintura de estructuras en metal, construcción de portones de entrada, reparación y mantenimiento de los play de madera (piezas dañadas y lavado a presión)
- Los parques a intervenir fueron 28.

- **Gimnasios al aire libre.**

1. Asovigui 2. Villa Dolores 3. Valle Verde 4. Compostela 5. Azaleas
6. El Marino 7. Don Roberto 8. Rincón Verde II 9. Santa Isabel I 10.
Villa Adobes. 11. Corobicí 12. Lomas de San Pablo 13. Valle Claro.
Para un gran total de instalas de 60 máquinas con 5 tipos diferente.
La estimación de la contratación es de veinte millones setecientos
mil colones con 00/100, (¢20.700.000.00).



Plataforma de Servicios

La implementación del Departamento de Plataforma de Servicios, le ha permitido al contribuyente interno y externo acceder a la información de manera apropiada y oportuna, simplificando procedimientos y evitando un paseo por toda la institución.



Policía Municipal

- Instalación de 11 cámaras de seguridad nueva para vigilancia de instalaciones y de algunas vías del cartón.
- Organización de 10 nuevas comunidades en tema de materia o preventiva de seguridad.
- Mayor acercamiento a la población infantil, en materia de prevención, con mascaradas
- **Gestión para la contratación de dos oficiales más**
- Mayor acercamiento con fuerza pública.
- Fortalecimiento en la participación de la policía municipal de San Pablo en la red nacional de policías municipales.
- Mayor acercamiento a las comunidades y comercio de San Pablo, mediante redes sociales, actualmente la página de policía municipal tiene alrededor de 11 mil seguidores, y grupos de WhatsApp, tanto de comercio seguro con 140 comercios participantes como de comunidades organizadas.

Accesibilidad e Inclusión para Personas con Discapacidad

- Para el 2018 se concluyeron las 17 charlas y talleres de empoderamiento y capacitación con 5 actividades a saber:
 - Tema: “Terapia Física” a cargo de la Lic. María José Víquez
 - Tema: “Ayudas técnicas para la Educación” a cargo de CENAREC
 - Tema: “Educación Inclusiva” a cargo de FUNDAMECO, esta se hizo una invitación personalizada a los Directores de los Centros Educativos del cantón y sus Juntas Administrativas.
 - Tema: “Psicología” a cargo de la Lic. Karla Ballesterro
 - Tema: “Ley Autonomía Personal” a cargo de la Ms. Damaris Solano de ALAMUD

- También, como parte del proyecto la Municipalidad de San Pablo es la primera Municipalidad del país en contratar un Intérprete de LESCO. Muy importante mencionar que sus servicios no se limitan a brindarse en el Edificio Municipal, sino que está al servicio de la comunidad sorda, como por ejemplo a sirve como intérprete en reuniones de la Escuela donde Padres sordos pueden comunicarse con las maestras de sus hijos, también brinda el servicio a las Personas sordas en sus citas médicas de los diferentes EBASIS del cantón promoviendo su autonomía e independencia. Así mismo comunica las informaciones que la Municipalidad transmite por las redes sociales en LESCO y colabora en el mismo tema con COOPESIBA

Desarrollo Social Inclusivo

- Atención psicológica a la población cantonal que lo necesita: se les brinda atención psicológica a 25 personas del cantón. Dato curioso es que el 40 % de la población pableña solicita atención por problemas de ansiedad y ataques de pánico, lo cual es preocupante. El 60 % que consulta por problemas varios, son problemas o situaciones que a largo plazo o a corto plazo pueden llegar a tener una solución relativamente duradera, la dificultad de la ansiedad es que cuando se trata vuelve a mayor escala, por eso la atención semanal a estos casos.
- Visitas sociales: se realizaron un total de 77 visitas sociales, para revisar temas de ayudas alimenticias, ayudas de materiales de construcción, ayudas técnicas. Obteniendo como resultado, el sector de las cruces con mayor afluencia de visitas, el segundo lugar sería San Pablo centro y el tercero sería el Rincón de Ricardo y El Vaticano.
- Se apoya proyectos para población en condición de pobreza. Programa Adulto Mayor (AGECO) Programa Bebé Piénsalo Bien para estudiantes de colegio. Red de Violencia Intrafamiliar IMAS, PANI, INA, Ministerio de Salud entre otros.

Gestión Ambiental

- Recolección de basura del cantón: 9583,77 toneladas.
- Campañas de reforestación: Se realizaron siembra de 125 árboles nativos.
- Campañas no tradicionales:

Campaña	Sitios de la campaña
1	Miraflores, la Estrella,
2	Pastoras
3	Rincones Verde I y II, Lomas de San Pablo,
4	Siboney, Don Eloy

- Proyecto Gestión Calidad del Agua del Río Bermúdez.
- Educación Ambiental, Escuelas José Ezequiel González Vindas.

Cementerio Municipal

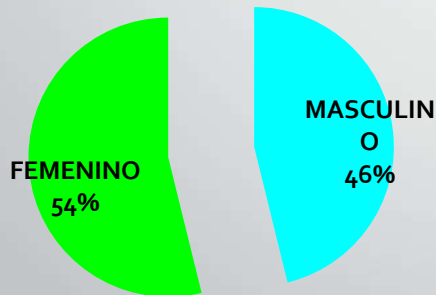
- Para el 2018 se construyeron más nichos en las bóvedas municipales, se mantiene el ornato, acomodo y ajuste de las concesiones.
- Se contrató una empresa que realice el paqueo general a cada bóveda por bloque para ordenar en campo y en el sistema SIGRAMU (sistema de información municipal) en concordancia con el mapa de nichos municipales, con ello existirá un orden cruzado entre las diferentes bóvedas en sitio, así como los registros de los concesionarios.



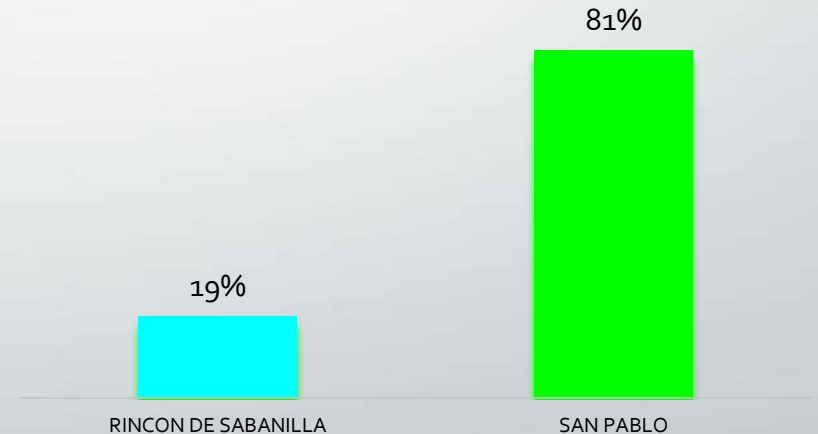
CECUDI: Manitas y Sonrisas

- En el CECUDI se cuenta con una población de 78 niños en el 2018.

Población por género a diciembre 2018



Porcentaje población por distritos



DISTRIBUCION POR EDADES												
RANGO DE EDADES	ene-18	feb-18	mar-18	abr-18	may-18	jun-18	jul-18	ago-18	sep-18	oct-18	nov-18	dic-18
3 meses a 2 años	11	12	12	12	11	13	9	10	9	15	13	12
2 años a 4 años	38	37	38	38	37	38	24	28	29	29	32	33
4 años a 6 años	33	33	32	32	30	30	41	38	36	33	32	33

- Las actividades principales que realizan las maestras se desarrollan de acuerdo al plan del MEP del Ciclo Materno Infantil y participan de todas las actividades de la Municipalidad.

Centro Cultural

- Se imparten dos talleres de jabones uno de ellos jabones medicinales, el taller tiene la participación de 30 mujeres de la comunidad. Taller de un día.
- Se da el curso de costura con la participación de 40 mujeres del cantón. Duración del curso 9 meses.
- Curso de uñas para jóvenes duración 6 meses participaron 20 jóvenes
- Curso de uñas para señoras jefas de hogar duración 6 meses participaron 30 señoras.
- Curso del INA de manipulación de alimentos presencial duración 8 días participaron 25 estudiantes
- Curso de refrescamiento de manipulación de alimentos duración 8 días fueron 2 grupos de 25 personas cada uno
- Curso de una ética y ejercicio profesional duración 1 mes participación de 25 personas del cantón
- Curso de la una planeación ante emergencias duración 1 mes participación de 25 personas



- Los usos de las instalaciones fueron utilizados también durante el año por:
 - Green Field School
 - IFAM
 - UNGL
 - Jardín de niños de san pablo de Heredia.
 - Comisión de emergencias
 - Grupo de teatro musical del Conservatorio Castellá
 - Actividades realizadas
 - Celebración día de la mujer
 - Día de la madre
 - Día del adulto mayor
 - Fiesta navidad adultos mayores
 - Fiesta navidad niños del cantón
 - Desfile navideño de bandas.
 - Proyección de película violeta al fin

Centro de Conocimiento

- Logros en el 2018.
- En el presente año se lograron adquirir alrededor de 10 computadoras para la Sala Tecnológica, dichas computadoras fueron donados por el MICIT (Ministerio de Ciencia Tecnología).
- Mediante este gobierno municipal se logra la dotación de una cantidad de 235 libros entre las áreas de español, Matemática, Ciencias, Estudios Sociales.
- En este presente año se implementó la parte Pedagógica para los Niños de Preescolar en los cursos, gracias a la Universidad Hispanoamericana, se logra ampliar más la oferta de fomento de la lectura en las áreas de Primer Grado, Segundo Grado, Tercer grado, con el fin de que los pequeños puedan disfrutar, aprender en un mundo lleno de valores y actitudes positivas.
- Se restauró la infraestructura de la cubierta por daños en filtraciones en el invierno.

Estos son los programas realizados por el SINABI, y ejecutados por la Biblioteca Municipal de San Pablo de Heredia:



Algunos programas que se imparten en el centro de conocimiento, por ejemplo el de Puertas Abiertas.

- 
- Dirección de Desarrollo Urbano



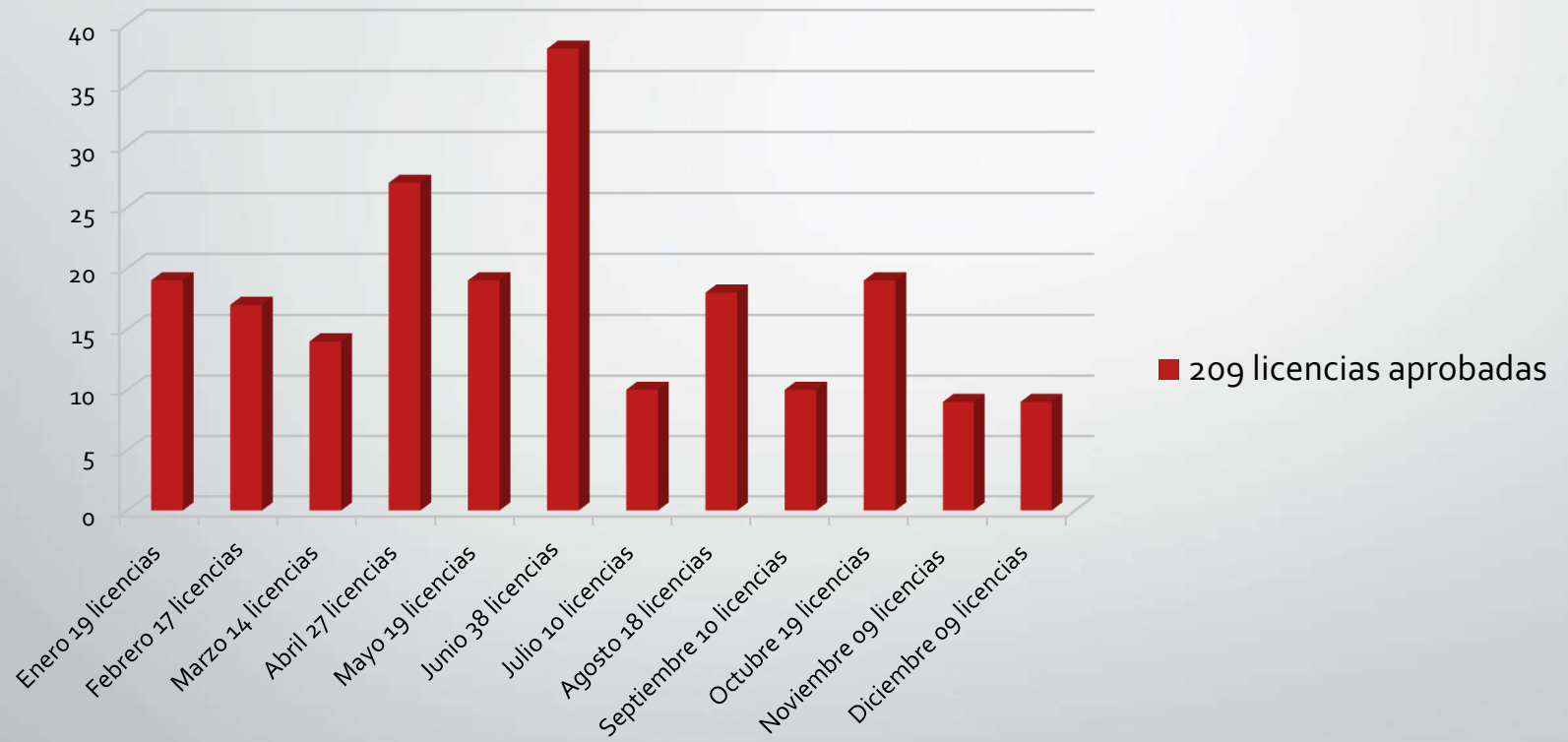
Las Unidades Adscritas a Desarrollo Urbano son:

- Infraestructura Privada
- Planificación y Ordenamiento Territorial
 - Inspección de Obra Privada
 - Infraestructura Pública

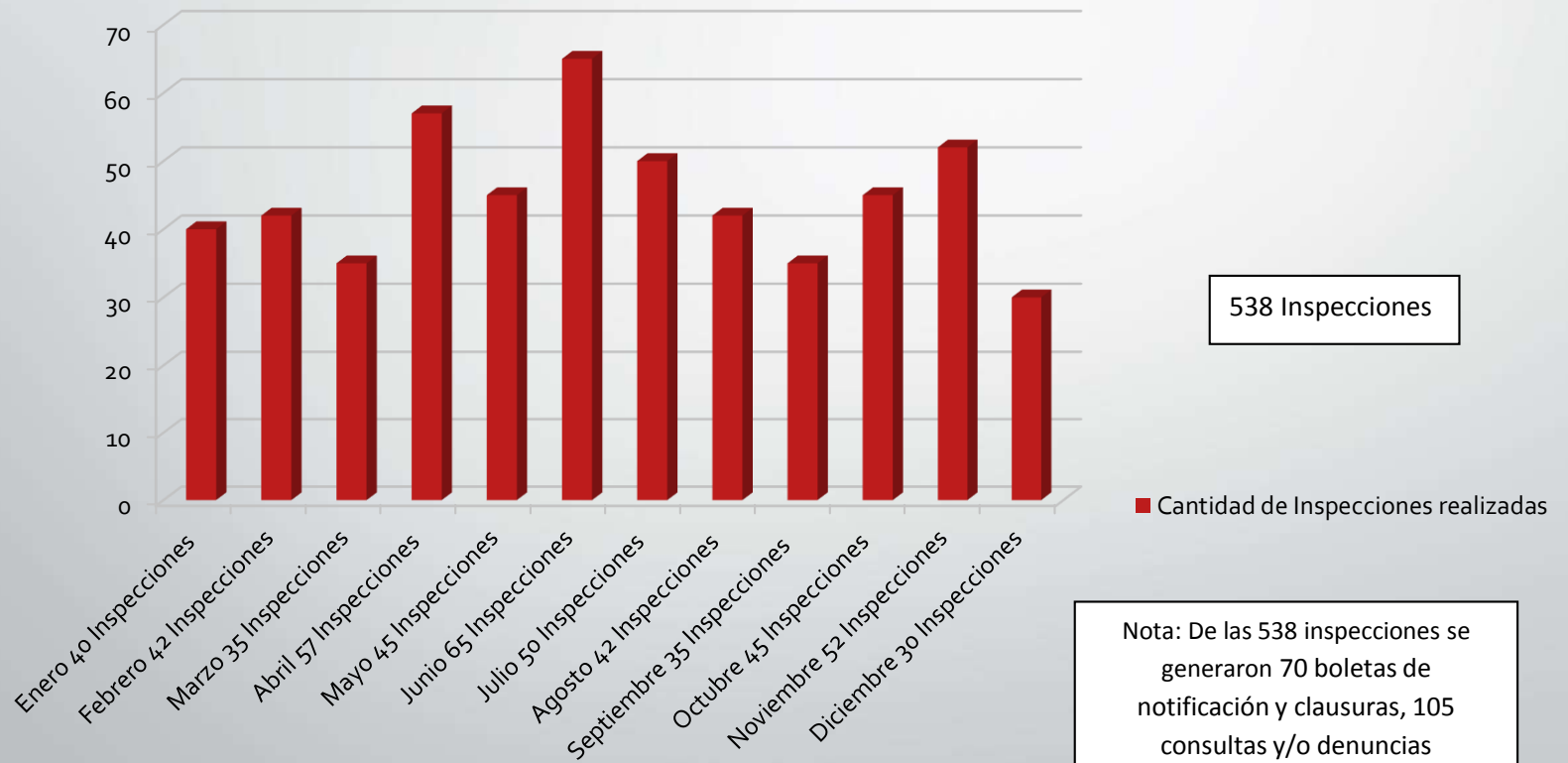
Infraestructura Privada

- **Monto total de dinero recaudado por concepto de permisos de construcción**
- Durante el periodo comprendido entre enero y diciembre del 2018, se logró a recaudar un monto total **de ₡ 181.448.705** (Ciento ochenta y un millones, cuatrocientos cuarenta y ocho mil, setecientos cinco colones)
- **Monto recaudado por concepto de multas a proyectos que iniciaron antes de su aprobación**
- Durante el periodo supracitado se logró recaudar un monto **de ₡1.982.835** (Un millón novecientos ochenta y dos mil, ochocientos treinta y cinco colones) que corresponden a 20 permisos aprobados con multa adicional.
- Se elaboraron 15 criterios técnicos como insumos para la Comisión de Obras.

Cantidad de Licencias Aprobadas



Cantidad de Inspecciones Realizada

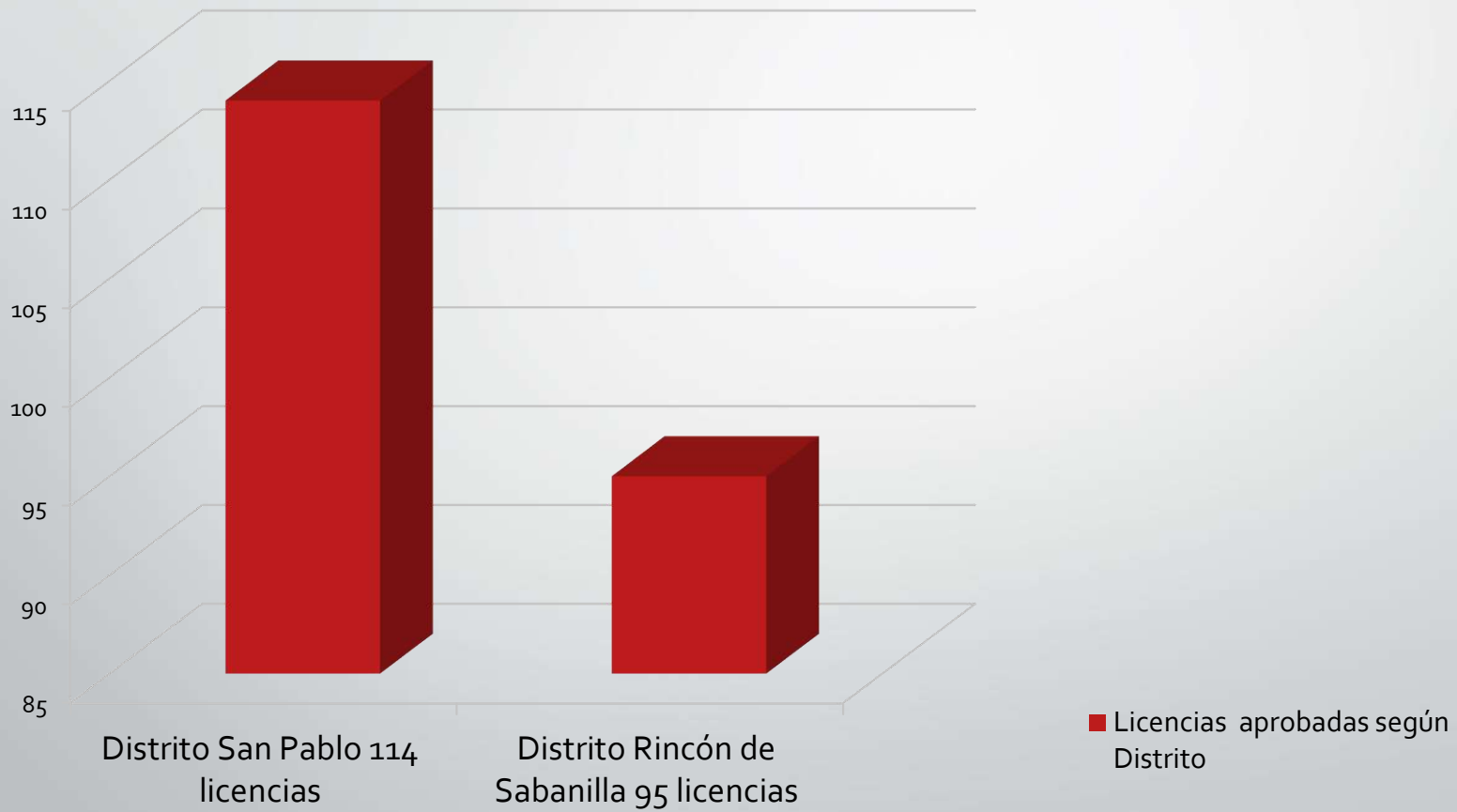


538 Inspecciones

■ Cantidad de Inspecciones realizadas

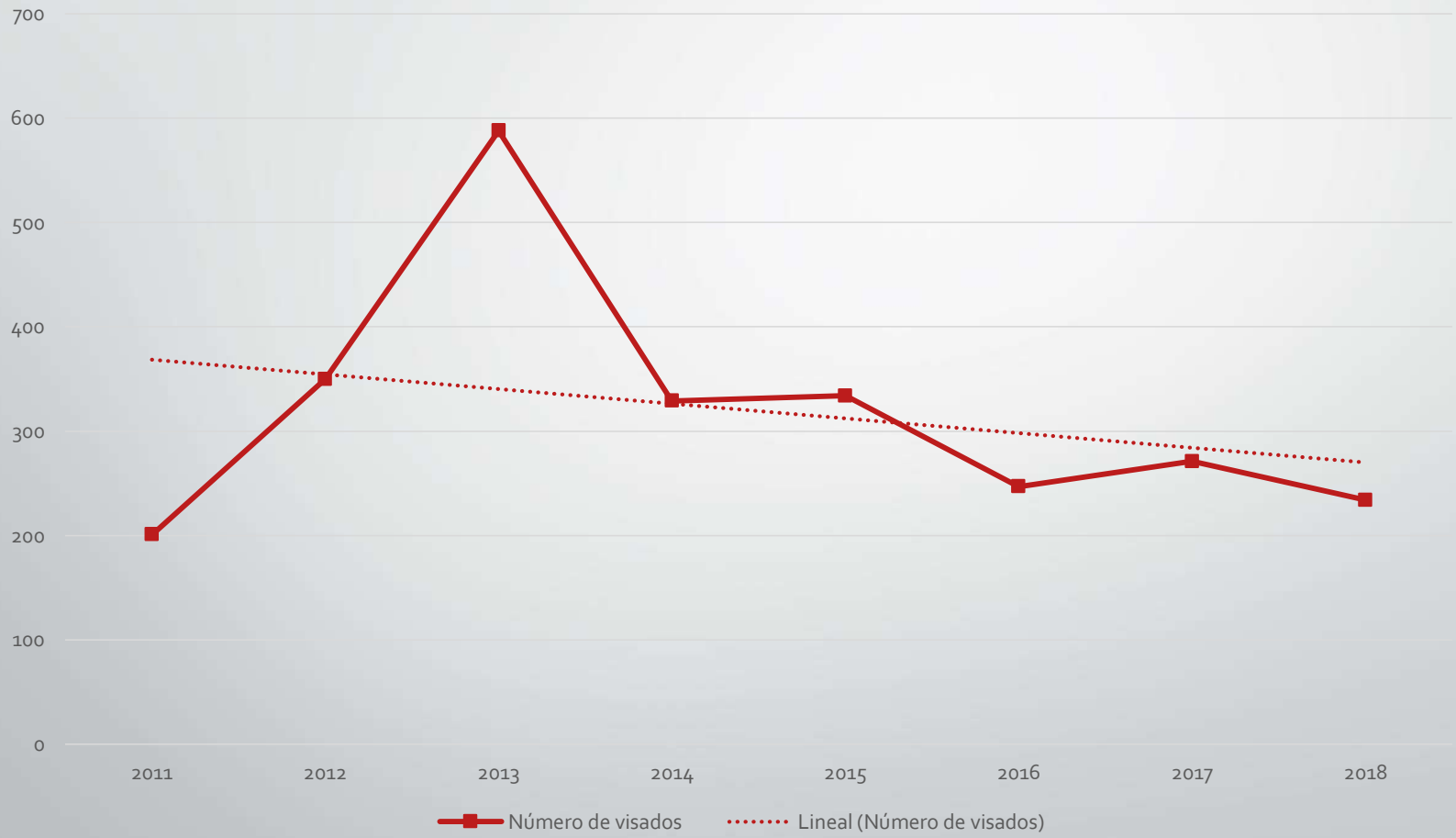
Nota: De las 538 inspecciones se generaron 70 boletas de notificación y clausuras, 105 consultas y/o denuncias ciudadanas.

Licencias aprobadas según Distrito



Planificación y Ordenamiento Territorial

- Durante este periodo se realizó el análisis, resolución e inspección de 234 solicitudes de visado de planos catastrados, de las cuales se aprobaron un total de 165 y se rechazaron 69 solicitudes. Se tramitaron menos solicitudes de visado de planos de catastro respecto al 2017. Es importante traer a colación que del año 2013 al 2016 había una disminución sostenida.
- Adicionalmente cabe indicar que se realizaron un total de 35 alineamientos de conformidad con la Ley de Construcciones.



- Durante el año 2018, se tramitaron ante esta Sección, un total de 453 solicitudes de certificado de uso del suelo, sesenta y un solicitudes más que el año anterior. En perspectiva, durante el 2018 se tramitaron 37 solicitudes por mes en promedio.
- De 453 solicitudes de certificados de uso del suelo, se declararon conforme un total de 348 solicitudes; 70 solicitudes fueron declaradas no conforme y siete fueron declaradas como uso condicional. Es decir, de los usos solicitados un 76.82% fue declarado como conforme el año anterior.
- Al día de hoy el municipio cuenta con un porcentaje de actualización de 90.33% en comparación con la base de datos del departamento de Bienes Inmuebles, reduciéndose en 9.66% respecto al año anterior (100%).

- **Plan Regulador:**

- Durante este periodo, se continuó realizando el estudio denominado “Adecuación de la Propuesta de Plan Regulador del cantón de San Pablo de Heredia a los requerimientos de la Dirección de Urbanismo del INVU (Oficio C-PU-D-466-2012)” de conformidad con lo estipulado en el contrato de financiamiento celebrado con el Fondo de Preinversión del Ministerio de Planificación Nacional y Política Económica y el contrato de consultoría con el Consorcio Rojas y Solano – Laboratorio de Diseño.
- De conformidad con el cronograma del proyecto, es posible afirmar que el mismo cuenta con un 65% de avance.

- **Formulación de Plan Piloto de Reajuste de Terrenos con el MIVAH y JICA**
- En el marco del proyecto del cual forma parte el municipio junto con JICA y el MIVAH se ha decidido trabajar como proyecto piloto un área de aproximadamente 60 hectáreas de terreno ubicada en la zona industrial de San Pablo. El objetivo de dicho proyecto es identificar los detalles técnicos, jurídicos y socioeconómicos a los que se puede enfrentar la municipalidad o cualquier entidad pública o privada que pretenda promover el desarrollo urbano a través de esta técnica

Infraestructura Pública

Distribución de Gasto


Proyectos Comprometidos Recursos 2017	₪106.305.961,99
Recursos Municipales	₪81.760,781,00
Presupuesto Ley 8114 2018	₪304.147.627,54
Superávit 2017	₪9.002.366,12
Proyectos Ejecutados Recursos 2018	₪156.531.239,00
Proyectos Comprometidos Recursos 2018 ejecutar 2019.	₪102.554.400,00
Salarios y oficina	₪ 49.616.749,77
Recursos superávit	₪4.447.603,35
Total	₪394.910.773,12

Porcentaje de Ejecución



- Entre los logros alcanzados se puede mencionar la colocación de **1.250** toneladas de mezcla asfáltica para mantenimiento rutinario en caminos con alto flujo vehicular y que debido a eso sufren mayor deterioro en el año, por el cual necesitan al menos dos mantenimientos por medio de bacheos formales, que garantice que los usuarios del cantón de San Pablo, así como los vecinos de otros cantones que utilizan estas vías como rutas alternas puedan llegar a sus destinos gozando de la conectividad y transitabilidad.
- También se realizó mantenimiento periódico, se colocaron dos carpetas asfálticas una en **Calle Barboza** y la otra en **Quintana Sur** por un total de **839** toneladas de mezcla asfálticas, la mayor cantidad **659** toneladas, la llevó el proyecto de Quintana Sur y un costo total con aporte municipal y de la Ley 8114 de **₡120.000.00,00**, código 4-09-056, es un camino que conecta con Santo Domingo y recibe un impacto grande en la superficie de rodamiento debido al alto flujo vehicular que posee, en este proyecto se mejora el sistema de drenaje, cordón y caño, ampliación de espaldones y la carpeta asfáltica en 600 m, generando un beneficio por ejemplo un tránsito más fluido.

- Se implementó por primera vez la colocación de una losa de concreto en **716 m²** en el camino cantonal 4-09-027 conocida como calle Las Flores, la implementación de este proyecto busca garantizar mayor durabilidad en la superficie de rodamiento y que el mantenimiento que se le deba dar nuevamente sea en unos 15 años.
- Anualmente este departamento presupuesta proyectos que promueven el componente de seguridad vial, se da mantenimiento en los principales cuadrantes del cantón, así como en proyectos de carpetas nuevas para que la obra quede completa, los trabajos que se realizan son de señalización horizontal y vertical. La finalidad que los usuarios disminuyan accidentes de tránsito y respeten las debidas normas de tránsito en las vías.



Promoción Social

- **Socialización Proyecto Carpeta Asfáltica en camino cantonal 4-09-056 conocida como Quintana Sur:**
- **Formación Escolar: Escuela José Ezequiel González Vindas, 128 escolares.**
- **Taller Participativo con Asociaciones de Desarrollo Integral en Temas de Gestión Vial. Participación de 20 personas.**
- **Turno Infantil en Seguridad Vial, participación de alrededor de 200 personas.**



A decorative graphic in the bottom-left corner consisting of several overlapping diagonal lines in red and grey.

- Muchas Gracias!